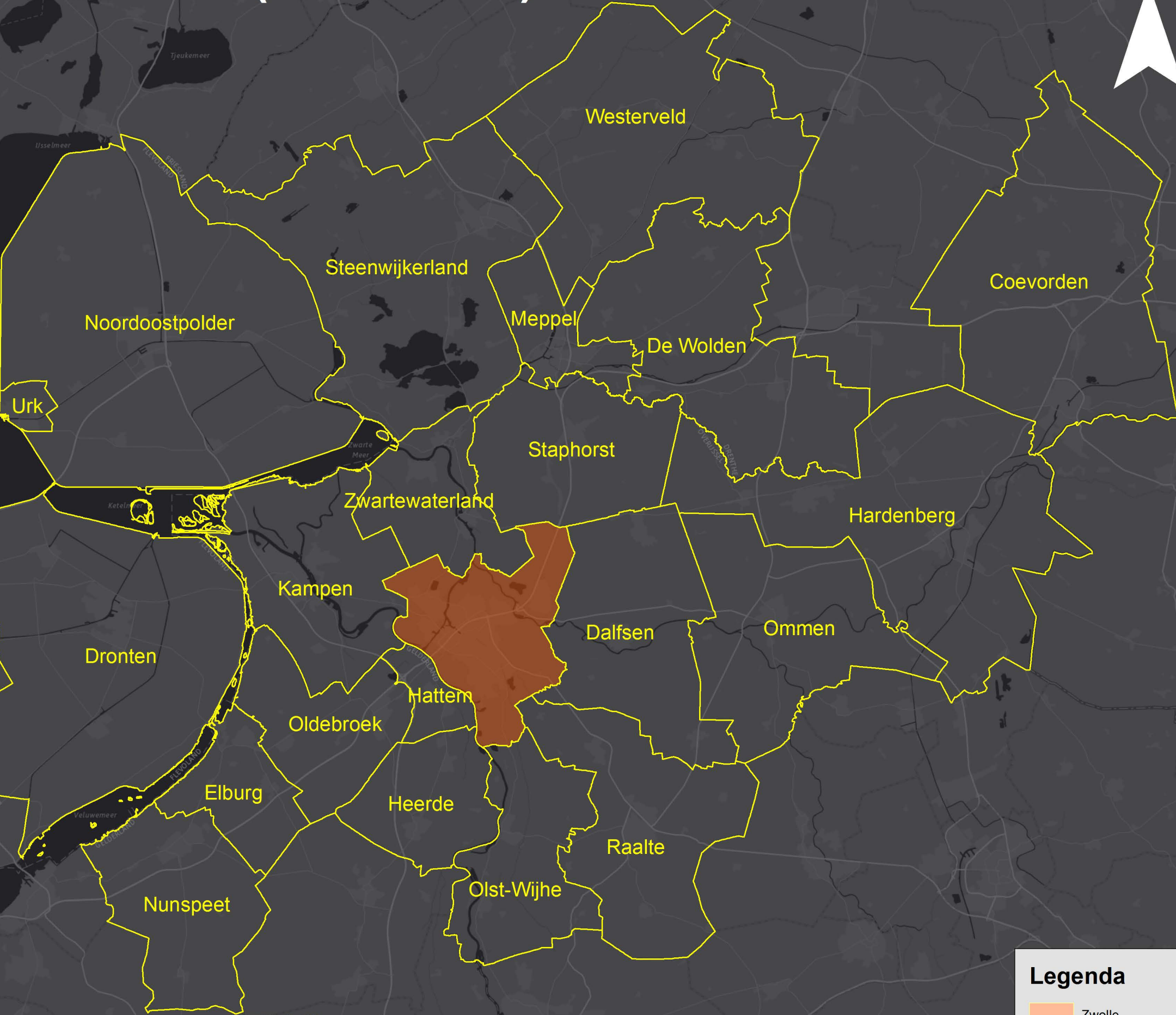


# Daily Urban System Zwolle (2014-2040)



0 12,5 25 50 Kilometer

**Legenda**

-  Zwolle
-  Herkomstgemeenten

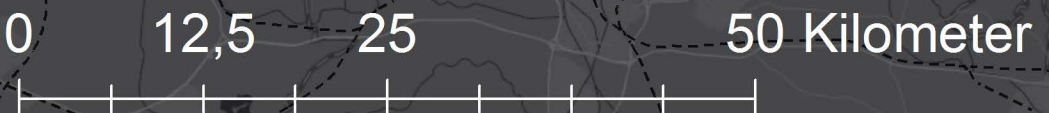



# Prognose aantal verplaatsingen per etmaal (2014) meer dan 5 procent richting Zwolle



**Legenda**

- Zwolle
- Daily Urban System Zwolle
- Overig > 5% naar Zwolle
- 5.000
- Zwolle
- Almere
- Amersfoort
- Amsterdam
- Apeldoorn
- Arnhem
- Enschede
- Groningen
- Leeuwarden
- Nijmegen
- Utrecht
- spoorwegen





# Prognose aantal verplaatsingen per etmaal (2040) meer dan 5 procent richting Zwolle



**Legenda**

- Zwolle
- Daily Urban System Zwolle
- Overig > 5% naar Zwolle
- 5.000
- Zwolle
- Almere
- Amersfoort
- Amsterdam
- Apeldoorn
- Arnhem
- Enschede
- Groningen
- Leeuwarden
- Nijmegen
- Utrecht
- spoorwegen

